

MANUAL

ATUALIZAÇÃO CADASTRAL DO SINESP



EaD - Senasp

SENASP
SECRETARIA NACIONAL DE
SEGURANÇA PÚBLICA

MINISTÉRIO DA
JUSTIÇA E
SEGURANÇA PÚBLICA

GOVERNO FEDERAL
BRASIL
UNIÃO E RECONSTRUÇÃO

<https://seguranca.sinesp.gov.br/sinesp-seguranca/login.jsf>



- Clique no Link acima para realizar o acesso na sua conta Sinesp



Sinesp

Sistema Nacional de Informações de
Segurança Pública

CPF

Senha

[Entrar](#) [Esqueci a Senha](#)

[Pré-Cadastro](#) [Central de Atendimento](#)

➤ Digite seu CPF e sua Senha;

➤ **IMPORTANTE:**

- Antes de iniciar sua atualização cadastral tenha seus documentos pessoais em mãos;
- A documentação deve ser anexada e enviada em arquivos separados conforme o tipo do documento e não em um único arquivo.



CPF:
000.000.000-00 (Meus Perfis)
E-mail:
fulano@teste.com

[Minha Conta](#)

Senado aprova MP que facilita venda de bens de traficantes
O plenário do Senado Federal aprovou, nesta quarta-feira (9/10), a Medida Provisória (MP 885/2019), que facilita a venda de bens apreendidos em ações de combate ao tráfico...

- Notícias em Destaque**
Saiba as últimas novidades
- Grupos de Trabalho**
Acesse os grupos de trabalho
- Espaços Institucionais**



- Clique na seta que aparece no final do seu nome;
- Depois clique no botão Minha Conta.

- Projeto Check In: ferramenta online recadastra bens apreendidos do tráfico de drogas**
2 horas atrás · 0 comentários
- MJSP e Fiesp assinam acordo de cooperação para sistema penitenciário e prevenção ao roubo de cargas**
6 horas atrás · 0 comentários

- Contatos
- Solicitações **1**
- Sugestões



Seja bem-vindo ao Minha Conta
Utilize o menu acima para acessar os seus dados.

Segundo Fator de Autenticação

Por favor, para acessar as informações, entre com a sua senha.

Senha*

Enviar Cancelar

A red rectangular box highlights the password input field and the 'Enviar' button. A red arrow originates from the bottom right corner of this box and points downwards and then leftwards towards the instruction text at the bottom of the slide.

➤ Digite sua senha e clique em Enviar;

[Minha Conta](#)

Índice

[▶ Editar Dados Cadastrais](#)[▶ Editar Dados Sensíveis](#)[▶ Editar Telefones](#)[▶ Editar E-mail Autorizador](#)[▶ Editar Aplicativos Móveis](#)[▶ Visualizar Perfis](#)[▶ Visualizar Gestores](#)[▶ Editar Senha](#)

➤ Clique no ícone Editar Dados Cadastrais;

Situação Cadastral

Informações cadastrais aguardando aprovação.

Editar

Dados Pessoais Dados para Comunicação Informações Profissionais Formação Documentos

Dados Pessoais

CPF

Nome Completo (Sem abreviatura)* ?



Obrigatória fotografia 3x4 de rosto, colorida, nítida, recente (menos de 5 anos de emissão), plano de fundo branco, para confecção de documento de identificação.

Data de Nascimento*

Nome Social ?

Sexo/Gênero*

Cor/Raça*

Estado Civil*

Tipo Sanguíneo*

Fator RH*

Doador de Órgãos*

Dados de Nacionalidade

Tipo Nacionalidade*

Nacionalidade*

Naturalidade (UF)*

Município*

Identidade Civil

RG ?

Órgão de Expedição ?

UF ?

Data de Expedição ?

➤ Clique no botão Editar;



Minha Conta - Gov.br

Login Único Gov.br



Para editar seus dados cadastrais no Sinesp é necessário autenticar no GOV.BR clicando no botão ao lado.

Se ainda não possui cadastro no GOV.BR, **clique aqui** para criar a sua conta e depois retorne a página do Sinesp para conclusão do cadastro.

Por determinação do decreto 9.756/2019, os canais digitais do Governo Federal estão sendo unificados. E tudo começa pelo portal GOV.BR, que visa reunir, em um só lugar, serviços para o cidadão e informações sobre a atuação de todas as áreas do governo. Esse portal também é a porta de entrada das páginas institucionais da administração federal, como ministérios, agências reguladoras e outros órgãos. Através do cadastro centralizado, integrado ao GOV.BR, o Sinesp vem melhorando a segurança das informações, evitando riscos de fraudes, além de melhorar a interoperabilidade entre as ferramentas da Plataforma Sinesp.

" Tudo integrado por mais eficiência e simplicidade para o cidadão."

"Inserir ou facilitar, o funcionário autorizado, a inserção de dados falsos, alterar ou excluir indevidamente dados corretos nos sistemas informatizados ou bancos de dados da Administração Pública com o fim de obter vantagem indevida para si ou para outrem ou para causar dano: Pena – reclusão, de 2 (dois) a 12 (doze) anos, e multa." (Art. 313-A da Lei n.º 9.983, de 14 de julho de 2000, que altera o Código Penal Brasileiro).

➤ Clique na opção GOV;

Brasileiro ou Naturalizado

Para efetuar o pré cadastro no Sinesp é necessário autenticar no GOV.BR.

Já possuo cadastro no gov.br

Não possuo cadastro no gov.br

Após logar no GOV.BR retorne à página do Sinesp para a conclusão do cadastro.

Crie sua conta no GOV.BR depois retorne à página do Sinesp para a conclusão do cadastro.

Estrangeiro

[Cadastro Estrangeiro](#)

Dúvidas

[Perguntas Frequentes](#)

[Por que me autenticar no gov.br?](#)

[Problemas no gov.br?](#)

[← Voltar](#)

- A Receita Federal vinculou todos os servidores na plataforma Gov.br;
- Se você é servidor público, não há necessidade de “criar uma conta.”

➤ Clique na opção acima;



Uma conta **gov.br** garante a identificação de cada cidadão que acessa os serviços digitais do governo.

Crie sua conta gov.br


Acesse sua conta com

 Número do CPF


Caso não lembre se possui uma conta, digite o número do seu CPF mesmo assim para verificar.

CPF

Avançar

 Banco do Brasil

 Certificado digital

 Certificado digital em nuvem

[Dúvidas Frequentes](#)

➤ Digite seu CPF e clique em Avançar ou acesse utilizando sua conta do Banco do Brasil;

- Caso sua opção de acesso tenha sido o CPF.



Digite sua senha para acessar o login único do governo federal.

Digite sua senha

CPF

000.000.000-00

Senha

.....

[Esqueci minha senha](#)

Cancelar

Entrar

[Dúvidas frequentes](#)

- Digite sua Senha e clique em Entrar;

- Caso sua opção de acesso tenha sido o CPF.



Digite sua senha para acessar o login único do governo federal.

Digite sua senha

CPF

000.000.000-00

Senha

.....

[Esqueci minha senha](#)

Cancelar

Entrar

[Dúvidas frequentes](#)

- Caso não lembre da senha, clique em ESQUECI MINHA SENHA;

Recuperação de conta

Selecione uma das opções abaixo para gerar uma nova senha para sua conta gov.br.

-  Validação Facial no aplicativo **Meu gov.br**
Para usuários que possuem CNH
-  Banco do Brasil
Utilize o autoatendimento do Banco do Brasil
-  Email: fs*****@ho*****
Receba um código de acesso no seu e-mail
-  Internet Banking
Passo-a-passo de integração com bancos credenciados

Validação Facial no aplicativo Meu Gov.br, Caso o usuário tenha Carteira Nacional de Habilitação (CNH). [Clique aqui e veja como realizar a recuperação da senha pela Validação Facial.](#)

Conta do **BANCO DO BRASIL** existente.

E-mail anteriormente registrado na conta Gov.br.

Internet Banking se correntista de outros bancos. [Clique aqui e veja os bancos Autorizados.](#)

[Cancelar](#)

➤ O processo de **Recuperação de Senha/Conta** é feito através das opções.

➤ Escolha uma das opções para Recuperar Senha;

➤ Bancos Autorizados:



Banco do Brasil: Acesse bb.com.br > Serviços > Previdência social > Senha meu INSS > NAI



Banese

Banese: Acesse banese.com.br > Internet Banking Banese > Serviços > Gerar Senha Meu INSS – NAI



Banrisul

Banrisul: Acesse banrisul.com.br > Menu Serviços > Criar Código INSS



Bradesco

Bradesco: Acesse bradesco.com.br > Outros Serviços > Documentos > INSS – Cadastrar Código Inicial de Acesso ao Portal Meu INSS (NAI)



Itaú: Acesse itau.com.br > Previdência > INSS > Cadastrar senha inicial de acesso ao Portal Meu INSS



Caixa Econômica Federal: Acesse caixa.gov.br/Paginas > Serviço ao Cidadão > INSS > Gerar Código para Serviço INSS



Santander: Acesse santander.com.br > Outros Produtos > Demais Serviços > NAI – Núcleo de Autenticação Interbancária



Sicoob: Acesse sicoob.com.br > Outras opções > Previdência Social > Senha Meu INSS > NAI

Recuperar Conta com Validação Facial

Biometria Facial

QR Code

Cadastrar Senha


1

2

3

A redefinição de senha da sua conta gov.br pode ser realizada por meio de validação facial, desde que você possua **Carteira Nacional de Habilitação** e o aplicativo **Meu gov.br** instalado em seu dispositivo móvel.

Se você já possui o aplicativo, abra-o e clique no botão **Gerar QR Code** abaixo.

 Não sou um robô[Voltar](#)

Você pode baixar o aplicativo **Meu gov.br** gratuitamente nas lojas de aplicativos:

[Gerar QRCode](#)

➤ Realize o Download do Aplicativo no seu Celular;

Recuperar Conta com Validação Facial

Biometria Facial

QR Code

Cadastrar Senha

1

2

3

A redefinição de senha da sua conta gov.br pode ser realizada por meio de validação facial, desde que você possua **Carteira Nacional de Habilitação** e o aplicativo **Meu gov.br** instalado em seu dispositivo móvel.

Se você já possui o aplicativo, abra-o e clique no botão **Gerar QR Code** abaixo.

 Não sou um robô

Você pode baixar o aplicativo **Meu gov.br** gratuitamente nas lojas de aplicativos:

[Voltar](#)[Gerar QRCode](#)

➤ Após a instalação marque a opção “Não sou um robô” e clique no botão Gerar QRCode;

Recuperar Conta com Validação Facial

Biometria Facial

QR Code

Cadastrar Senha

1

2

3

Selecione todas as imagens com
carros

A redef

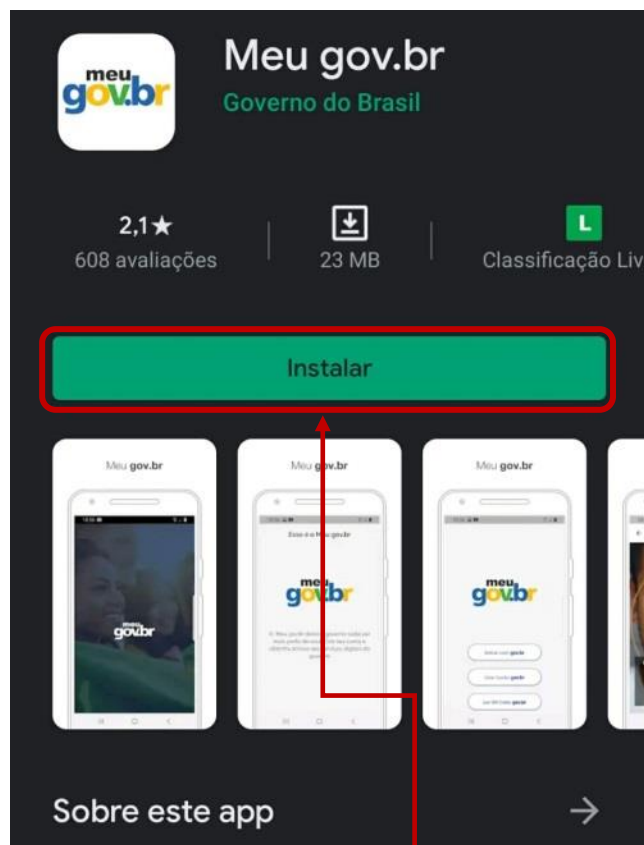
Se voc

de ser realizada por meio de validação facial, desde que você possua **Carteira Nacional de Habilitação** e o aplicativo **Meu gov.br** instalado em seuo botão **Gerar QR Code** abaixo.Você pode baixar o aplicativo **Meu gov.br** gratuitamente nas lojas de aplicativos:

Gerar QRCode

- Quando clicar no “**Captcha**”, o sistema irá abrir a tela para que possa confirmar que não é um “robô”.
- Selecciona as imagens de resposta ao questionamento clicando, em seguida, no botão “**Verificar**”

➤ Procedimentos de Configuração



➤ Realize a instalação do APP;

➤ Clique em **Ler QR Code gov.br** para recuperar a sua senha;

➤ Procedimentos de Configuração

Apenas se você possui CNH



Caso você não possua a Carteira Nacional de Habilitação (CNH), não será possível realizar a sua prova de vida

Ler QR Code

➤ Clique em Ler Qr Code;

Validação facial disponível apenas se você possui CNH



Caso você não possua a Carteira Nacional de Habilitação (CNH), não será possível realizar sua validação facial

Vamos começar?

➤ Clique em Vamos Começar?;

← Termos e Condições

Aceite de Termos e Condições

LGPD

De acordo com o disposto na Lei nº 13.709/2018 e os artigos 7º e 16 do Marco Civil da Internet, para continuar o processo, precisamos ter acesso a sua foto

[Ler política de privacidade](#)

Lí e concordo com os termos e condições



Aceitar

➤ Clique em Aceitar;

➤ Procedimentos de Configuração



➤ Leia as Instruções acima;



➤ Leia as Instruções acima;

➤ Procedimentos de Configuração

Recuperar Conta com Validação Facial



A redefinição de senha da sua conta gov.br pode ser realizada por meio de validação facial, desde que você possua Carteira Nacional e um dispositivo móvel.

Se você já possui o aplicativo, abra-o e realize a leitura do QR-Code.



1º Ler o QRCode

[Voltar](#)

➤ Faça a leitura do QRCode utilizando o aplicativo;

➤ Procedimentos de Configuração

Utilizaremos a câmera do seu celular para a prova de vida



Quando solicitarmos, pisque os olhos e sorria até que nosso sensor de vida detecte sua presença



➤ Leia as Instruções acima;

Atenção



Não permita que acessórios ou seu cabelo cubram partes da sua face. Eles podem atrapalhar a validação!




➤ Leia as Instruções acima;

Uma foto será registrada ao final da validação facial



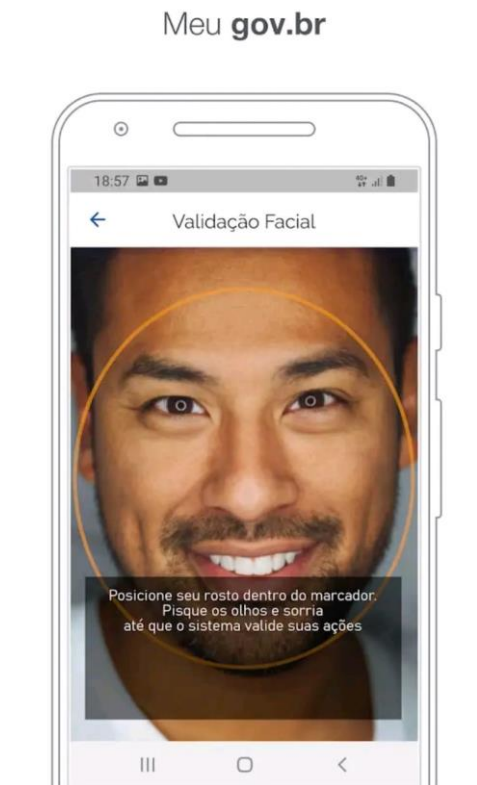
A foto será enviada para comparação das características da sua face com nossas bases biométricas



Entendi

➤ Clique em Entendi;

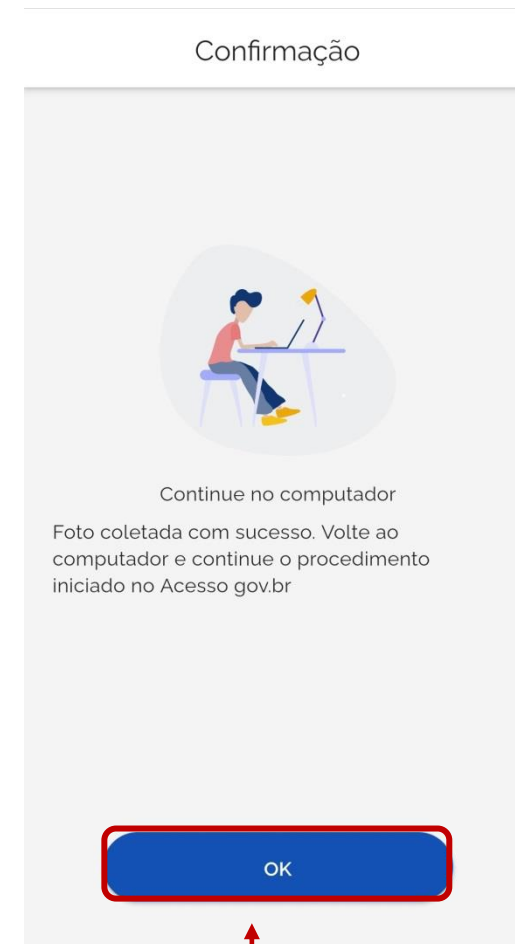
➤ Procedimentos de Configuração



➤ Leia as Instruções acima;



➤ Leia as Instruções acima;



➤ Clique em OK;

Recuperar Conta com Validação Facial

Biometria Facial

QR Code

Cadastrar Senha

1

2

3

CPF

000.000.000-00

Nova senha

Digite a nova senha



Repita a senha

Repita a senha



[Voltar](#)

Concluir

➤ Digite a Nova senha e clique em Concluir;

Brasileiro ou Naturalizado

Para efetuar o pré cadastro no Sinesp é necessário autenticar no GOV.BR.

Já possuo cadastro no gov.br

Não possuo cadastro no gov.br

Após logar no GOV.BR retorne à página do Sinesp para a conclusão do cadastro.

Crie sua conta no GOV.BR depois retorne à página do Sinesp para a conclusão do cadastro.

Estrangeiro

[Cadastro Estrangeiro](#)

Dúvidas

[Perguntas Frequentes](#)

[Por que me autenticar no gov.br?](#)

[Problemas no gov.br?](#)

[← Voltar](#)

- Clique na opção acima para logar e se autenticar, retornando para a página do Sinesp ao final;


Situação Cadastral

Informações cadastrais aguardando aprovação.

Salvar

Dados Pessoais | Dados para Comunicação | Informações Profissionais | Formação | Documentos

Dados Pessoais

CPF	Nome Completo (Sem abreviatura)* ?		
Data de Nascimento*	Nome Social ?		
Sexo/Gênero*	Cor/Raça*	Estado Civil*	
Tipo Sanguíneo*	Fator RH*	Doador de Órgãos*	

Obrigatória fotografia 3x4 de rosto, colorida, nítida, recente (menos de 5 anos de emissão), plano de fundo branco, para confecção de documento de identificação.

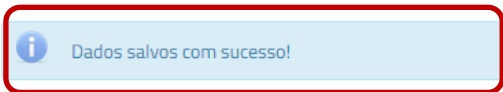
Dados de Nacionalidade

Tipo Nacionalidade*	Nacionalidade*	Naturalidade (UF)*	Município*
Brasileiro	Brasil		

Identidade Civil

RG ?	Órgão de Expedição ?	UF ?	Data de Expedição ?

➤ Atualize seus Dados Cadastrais e clique em Salvar;



Inserir ou facilitar, o funcionário autorizado, a inserção de dados falsos, alterar ou excluir indevidamente dados corretos nos sistemas informatizados ou bancos de dados da Administração Pública com o fim de obter vantagem indevida para si ou para outrem ou para causar dano: Pena- reclusão de 2(dois) a 12 (doze) anos e multa. (Art. 313-A CP).

- Após clicar em Salvar, a mensagem destacada acima vai ficar visível;
- O seu acesso ao Sistema EAD já está disponível. Entre novamente no Sinesp para atualização do Menu Sistemas, localizado na parte superior da tela;
- A atualização dos dados será validada pelo cadastrador responsável da sua lotação. O Sinesp enviará um e-mail informativo sobre a atualização dos dados, e caso tenha alguma inconsistência nas informações alteradas será necessário a correção;